
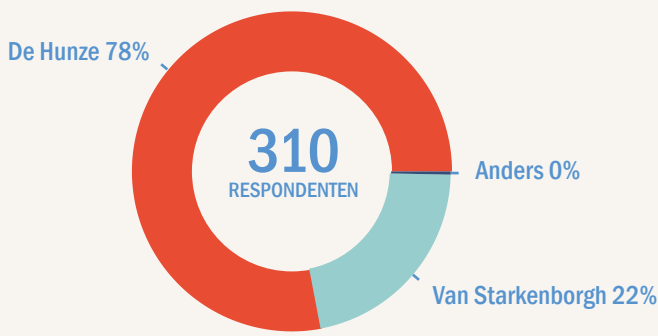



# Resultaten vragenlijstonderzoek 'verduurzaming van de buurt'

## De Hunze/Van Starckenborgh

### Wie heeft gereageerd?



48%  
meerpersoonshuishouden  
zonder kinderen




35%  
meerpersoonshuishouden  
met kinderen



55%  
verdient boven modaal



72%  
is hoger opgeleid (hbo/wo)



54  
gemiddelde leeftijd

### Tevredenheid buurt

8,3

waardering voor de buurt

Op deze **PLEKKEN** ontmoeten buurtgenoten elkaar het meest:

1. In en om het huis (op straat, thuis)
2. Speelveld
3. Buurthuis




38%

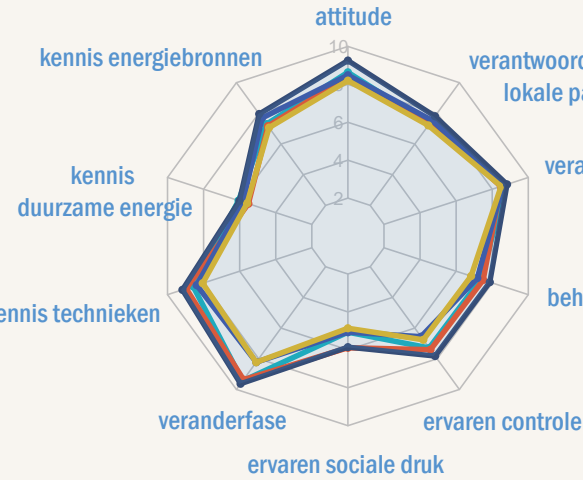
van de mensen (de grootste groep) wil het liefst voor altijd in de buurt blijven wonen.

### Overzicht


De onderstaande diagrammen tonen alle onderwerpen die we in kaart hebben gebracht. Hoe meer de lijn van een wijk/dorp naar buiten ligt, hoe hoger de score. Ter vergelijking van de scores hebben we hierin ook andere wijken/dorpen opgenomen.



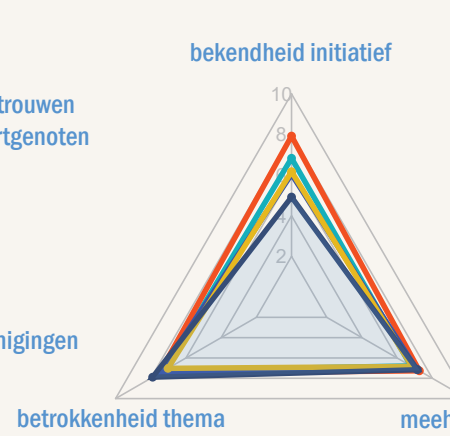
#### PERSOONLIJKE FACTOREN



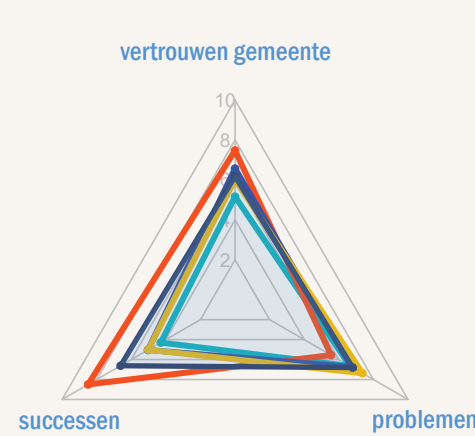
#### COMMUNITY FACTOREN



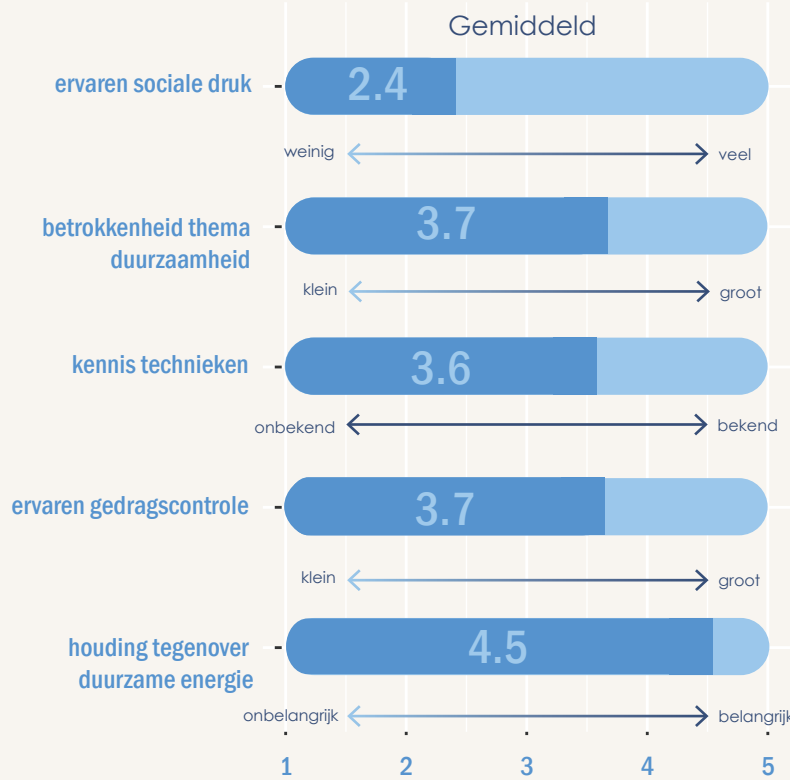
#### PARTICIPATIE FACTOREN



#### SOCIO-HISTORISCHE CONTEXT



### Persoonlijke kenmerken

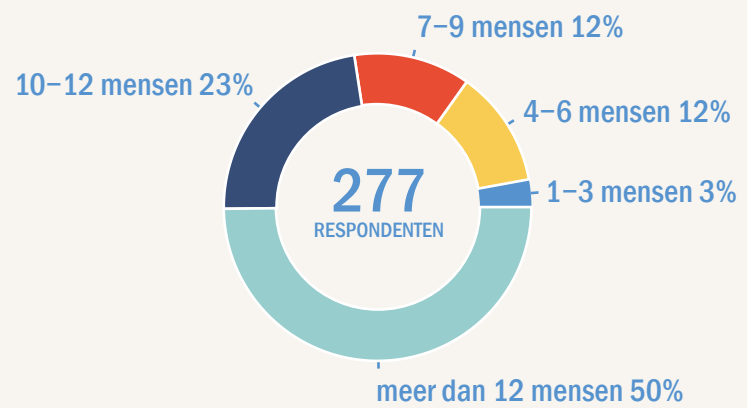


### Community aspecten



min. 17%  
ervaart **GEEN PROBLEMEN** in de buurt

60%  
ervaart **PROBLEMEN** in de buurt



De meeste mensen **KENNEN** meer dan 12 mensen bij naam. Niemand kent niemand bij naam. De meeste mensen (74%) zijn tevreden over sociale contacten, maar 18% is dat niet (te weinig sociale contacten).



52%  
heeft **VERTOUDEN** in de gemeente

35%  
heeft **GEEN VERTOUDEN** in de gemeente



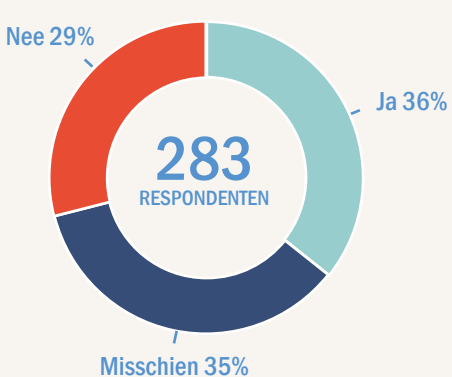
Welke **MAATREGELEN** hebben mensen al genomen?

1. Zonnepanelen
2. Betere beglazing
3. Isolatie

89% heeft al maatregelen genomen. Andere mensen zijn van plan op termijn maatregelen te nemen.



### Participatie



De meeste mensen willen wel **MEEHELPEN** met de verduurzaming van de buurt



Ongeveer een derde van de mensen is **BEKEND** met het **ENERGIETEAM**

### Wat doen wij met deze gegevens?

Dit onderzoek heeft ons geholpen inzicht te krijgen in de zwakke en sterke punten van de buurt. De buurt heeft veel sterke punten: bewoners hebben een positieve houding ten opzichte van duurzame energie, veel kennis van energie, hebben vaak al maatregelen genomen en ervaren een hoge mate van invloed op het nemen van maatregelen. Ook ervaren bewoners een relatief sterke sociale cohesie. Met name in Van Starckenborgh is een grote groep bewoners die bereid is mee te helpen met de verduurzaming van de buurt (46%).

Daarnaast hebben we ook een aantal aandachtspunten geconstateerd: een groep bewoners heeft geen of weinig vertrouwen in de gemeente en er zijn relatief veel problemen in de wijk. Met deze inzichten gaan we aan de slag om samen met het Energieteam een passend plan te maken voor de verduurzaming van de wijk. Daarvoor hebben we ook een aantal randvoorwaarden opgehaald. Zo geven veel mensen aan dat ze wel willen verduurzamen, maar dat het niet teveel tijd mag kosten. Collectieve oplossingen zijn wenselijk als ze het makkelijker voor bewoners maken om te verduurzamen (minder tijd, een concreet plan, financieel voordeel).